




BORDIGNON

# Evacuatore di sfridi BRE


ISTRUZIONI PER LA PULIZIA




- 1 Svitare il grano.




- 2 Togliere il grano e controllare al suo interno che il foro diam. 0,3 mm sia completamente libero. Dovete essere in grado di vedere attraverso il foro.



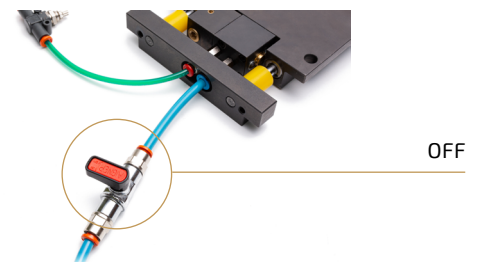
- 3 Inserire il tubo aria nell'evacuatore.




- 4 Girare e sollevare l'evacuatore, aprire l'aria (filtrata) a 6-8 BAR per 1 min. per consentire ad eventuale sporco di uscire. **Attenzione alle mani!**



- 5 Richiudere l'aria e riposizionare l'evacuatore sul piano.



- 6 Riavvitare il grano nella sua sede senza fissarlo troppo per non danneggiare l'esagono. Utilizzare l'evacuatore con la pressione d'aria desiderata.



**ATTENZIONE:** Qualora l'operazione sopra elencata non risultasse efficace per il corretto funzionamento dell'evacuatore, è necessario restituirlo al produttore per controllo ed eventuale riparazione.